

Hvilke lokaler bruger i primært?

Svarfordeling blandt de folkeoplysende og almennyttige foreninger



Hvordan mødes I i dag?

Svarfordeling blandt de frivillige sociale foreninger

Arealoptimering

Foreningernes behov og muligheder for lokaler i Næstved Kommune

21-05-2015

1. Forord	2
2. Konklusioner	3
3. anbefalinger	5
4. Overblik over foreningerne	6
5. Foreningernes adgang til lokaler	7
6. Kommunalt tilskud til foreningernes lokaler	10
7. Resultat af spørgeskemaundersøgelser	11
De frivillige sociale foreningers brug af og behov for lokaler	11
De folkeoplysende og almennyttige foreningers brug af lokaler	12

1. Forord

Denne rapport er en del af afrapporteringen af "arealoptimeringsprojektet", som blev besluttet gennemført i forbindelse med budgetforliget for 2015.

Opdraget for denne del af arealoptimeringsprojektet er følgende:

".. vurderes særskilt behovet for og muligheden for yderligere lokaler til foreninger i Næstved Kommune (evt. Foreningshus).."

Det overordnede formål med arealoptimeringsprojektet er at effektivisere og udnytte den kommunale bygningsmasse bedre – og derved spare penge på drift og vedligehold af bygninger.

Formålet med denne del af arealoptimeringsprojektet er, at vurdere behovet for og muligheden for yderligere lokaler til foreninger i Næstved Kommune, herunder også behovet og mulighederne for et "Foreningernes hus".

Anbefalingerne i denne rapport er baseret på to spørgeskemaundersøgelser og på en grundig gennemgang af foreningernes lokalebookninger i 2014.

De to spørgeskemaundersøgelser er rapporteret i detaljer i hver sin bilagsrapport.

2. Konklusioner

Er foreningernes behov for lokaler dækket – og er det muligt at finde yderligere lokaler til foreninger i Næstved Kommune? Det er grundlæggende de to spørgsmål, som denne del af arealoptimeringsprojektet skal svare på.

I Næstved Kommune er registreret knap 700 foreninger. De mange foreninger gør hver for sig en stor forskel for borgerne – og er samlet set et kæmpe aktiv for kommunen, såvel i de enkelte lokalområder som i Næstved by.

Foreningerne kan inddeles i følgende typer:

- Folkeoplysende foreninger (265 foreninger)
- Almennyttige foreninger (185 foreninger)
- Frivillige sociale foreninger (172 foreninger)
- Lokaldemokratiske foreninger (62 lokalråd, bylaug og foreninger)

Næstved Kommune støtter foreningerne med ca. 40 mio. kr. årligt til lokaler – enten direkte eller indirekte. De fleste af midlerne går til driftstilskud til de selvejende haller og til lokaletilskud til de folkeoplysende foreninger. Kommunen driver 8 kommunale fritidsbygninger. I alt stilles mere end 350 lokaler til rådighed på kommunens skoler, i kommunale og selvejende haller, og i kultur- og fritidsbygninger. Endvidere får 70 foreninger tilskud til at drive deres egne foreningslokaler, fx spejderhytter og klubhuse.

De folkeoplysende foreninger får ca. 9,5 mio. kr. i lokaletilskud pr. år. Dette skal dog reduceres med 0,3 mio. kr. i 2015. De frivillige sociale foreninger kan få lokaletilskud via serviceloven, og får knap 2 mio. kr. i lokaletilskud.

For at afdække foreningernes behov for lokaler, så er der gennemført to spørgeskemaundersøgelser. Den første, oktober 2014, var iværksat af Næstved Frivilligråd – og var rettet mod de frivillige sociale foreninger. Den anden undersøgelse, februar 2015, var rettet mod de folkeoplysende og almennyttige foreninger.

De frivillige sociale foreningers lokalebehov

I spørgeskemaundersøgelsen fra oktober 2014 giver en del af de sociale frivillige foreninger udtryk for, at der mangler egnede lokaler til møder og arrangementer i Næstved by. Det bliver fremhævet, at Frivilligcenter Næstved ikke er egnet til møder for handicappede – og heller ikke til større møder og arrangementer.

Samlet set peger undersøgelsen på, at de frivillige sociale foreninger har behov for yderligere adgang til handicapvenlige lokaler tæt på offentlig transport, med mulighed for at brygge kaffe og te, samt benytte pc og projektor. Endvidere har flere af foreningerne behov for plads til opbevaring.

Lokalebehovet blandt de folkeoplysende og almennyttige foreninger

Spørgeskemaundersøgelsen blandt de folkeoplysende og almennyttige foreninger fra februar 2015 viser meget positivt, at størstedelen af foreningerne (82%) er meget tilfredse eller tilfredse med muligheden for at anvende lokaler i foreningens lokalområde. Kun 7% angiver at være utilfreds/meget utilfreds.

Rent geografisk er foreningerne lige tilfredse – eller utilfredse – om de primært bruger lokaler i Næstved by eller i nogle af de mindre byer i kommunen. Der er altså ikke en generel forskel mellem land og by. Foreninger, der primært bruger lokaler i Toksværd og i Holme-Olstrup, er dog mindre tilfredse med muligheden for at benytte lokaler end resten af kommunens foreninger.

Behov for et Foreningernes Hus i Næstved?

Undersøgelsen blandt de frivillige sociale foreninger pegede på behov for flere lokaler. Undersøgelsen spurgte ikke specifikt ind til et behov for et Foreningernes Hus.

I undersøgelsen rettet mod de folkeoplysende og de almennyttige foreninger (hvoraf 35 også er sociale frivillige foreninger), blev foreningerne spurgt, om de havde et ønske om et centralt placeret "Foreningernes Hus":

- 25% af de folkeoplysende/almennyttige foreninger har angivet, at de ønsker et centralt placeret "Foreningernes Hus" i Næstved.

Af de 145 folkeoplysende/almennyttige foreninger der primært bruger lokaler i Næstved, så har 30 foreninger angivet, at de sikkert vil benytte huset flere gange om ugen eller flere gange om måneden. Ud fra kommentarerne er der mange forskellige ønsker til et "Foreningernes Hus, fx mødelokaler, skydebaner, bowlingbaner, kajakfaciliteter mv.

10% af de folkeoplysende/almennyttige foreninger har markeret, at de normalt har for få lokaletimer – hvilket at 90% har lokaletimer nok.

Nogle af foreningerne påpeger vigtigheden af foreningslokaler i landområderne.

Mulighed for at låne andre foreningers lokaler

Halvdelen (63) af foreningerne med eget hus/lokale har svaret, at de er villige til at låne deres hus/lokale ud til andre foreninger. Det er meget positivt – og en god mulighed for at få udnyttet lokalerne bedre.

For god plads – for mange tider

Otte foreninger (3%) har svaret, at de normalt har for meget plads. Nogle af de foreninger der får tilskud til eget hus benytter det kun én gang om ugen – og har dermed "ledig kapacitet" resten af ugen.

Samlet set får de folkeoplysende og almennyttige foreningerne dækket deres behov for lokaler. Nye foreninger har det dog lidt sværere end gamle foreninger.

De frivillige sociale foreninger har, sammenlignet med de øvrige foreninger, oftere behov for at kunne benytte lokaler i dagtimerne – og får ikke dækket lokalebehovet i helt samme grad som de folkeoplysende foreninger.

3. anbefalinger

Hvilke muligheder er der for yderligere lokaler til foreningerne i Næstved Kommune?

Undersøgelserne har ikke peget på et stort behov for yderligere lokaler, men dog på et behov for ekstra lokaler til de frivillige sociale foreninger. En del af de folkeoplysende og de almennyttige foreninger har angivet, at de også ønsker et foreningernes hus.

For at give yderligere adgang til lokaler anbefales følgende:

Adgang til foreninger i daginstitutioner (10)

Hvis man fra politisk side ønsker at give foreninger bedre adgang til lokaler, så kan der relativt billigt etableres adgang til lokaler i daginstitutioner. Det vil primært være personalerum/møderum, der vil være relevante at benytte for foreningerne. Adgang kan etableres for 4-8000 kr. afhængigt af valg af nøglesystem.

Adgang til foreninger på skoler i dagtimer (11)

Hvis man fra politisk side ønsker at give foreninger bedre adgang til lokaler i dagtimerne, så kan den ledige kapacitet på skolerne udnyttes til foreningslokaler i dagtimerne. Dette vil særligt være til gavn for foreningerne i de mindre byer.

Pt. vil dette være omkostningsneutralt, men på sigt vil det kunne gøre det vanskeligere at reducere den kommunale bygningsmasse.

Foreningers adgang til lokaler i Rådmandshaven (18)

Hvis man fra politisk side ønsker at give foreninger bedre adgang til lokaler efter arbejdstids ophør, så kan der relativt billigt (0,1 mio. kr.) etableres adgang til mødelokale 1-5 i Rådmandshaven. Adgangen kræver tilpasning af nøglesystem og ekstra døre der kan aflåse resten af bygningen. Tiltaget vil ikke give en driftsbesparelse.

Et foreningernes hus (20)

Hvis man fra politisk side ønsker at etablere et Foreningernes Hus centralt i Næstved, så er bygningen på Farigmagsvej 16 en mulighed. Bygningen rummer pt. daginstitutionen Frit 16 og benyttes tillige af Frit Kilden. Med udgangen af 2015 står bygningen tom – og ville kunne sættes til salg eller bruges til andre kommunale formål.

Bygningen er på ca. 704 m² fordelt på stue, 1. sal og høj kælder. Bygningen vil fint kunne rumme Frivilligcenter Næstved – og vil kunne blive et Foreningernes Hus for de frivillige sociale foreninger. Husets kælder giver bl.a. mulighed for ekstra møderum og opbevaring. På 1. sal kan etableres et møderum med selvstændig indgang – dette vil evt. kunne bookes af alle foreninger.

Anlægsomkostninger: ca. 650.000 kr. til at gøre bygningen handicapvenlig, lægge ny gulvbelægning i stueetagen, skifte køkkenet samt male væggene.

Driftsudgifterne til huset var i 2014 på 370.000 kr. til rengøring, el, vand, varme vedligeholdelse mv. De årlige driftsudgifter forventes dækket af driftstilskuddet til Frivilligcentret, samt af de lokaletilskud der gives til sociale frivillige foreninger, som i fremtiden ville kunne benytte Foreningernes Hus.

Udnytte foreningslokalerne bedre (21)

Mere end 60 foreninger med egne lokaler har svaret, at de er villige til at lade andre foreninger låne deres lokaler. Det er et rigtigt positivt – og arealoptimeringsprojektet kan kun anbefale, at foreningerne i højere grad indgår aftaler med andre foreninger om lån af deres lokaler.

Analysen viser, at nogle foreninger har adgang til lokaler ud over, hvad de i virkeligheden har brug for. Fx er der foreninger, der kun benytter deres hus én aften om ugen – og resten af tiden står huset tomt. Det har stor betydning, at alle foreninger er lidt sparsommelige med deres lokalebookninger. Så rækker de samme lokaler længst.

Regulering af tilskuddet til lokaleleje (22)

Næstved Kommune giver årligt ca. 11 mio. kr. i lokaletilskud, hvoraf 1,5 mio. kr. er dækket af gebyrindtægter. Jf. reglerne i folkeoplysningsloven skal de frivillige folkeoplysende foreninger have en lokaletilskudsprocent på 65%. Næstved Kommune har besluttet at yde et supplerende tilskud på 15%, så lokaletilskudsprocenten er 80%. Det gør det muligt at opkræve gebyr for benyttelse af kommunale lokaler, men indtægten for gebyret må ikke overstige det supplerende tilskud. Konsekvensen kan være, at gebyret for benyttelse af kommunale lokaler skal nedsættes. Der er sandsynligvis plads til at regulere lokaletilskudsprocenten ned med 1-2 procent indenfor reglerne, men det kræver en nærmere vurdering. Potentialet er ca. 0,1-0,2 mio. kr. pr år.

4. Overblik over foreningerne

Næstved Kommune har mange borgere, der yder en stor frivillig aktiv indsats - både i og uden for de etablerede frivillige foreninger og organisationer. Næstved Kommune har registreret ca. 650 etablerede foreninger. De mange foreninger gør en stor forskel for borgerne og er et stort aktiv for kommunen. Der findes frivillige foreninger inden for alle områder – og foreningerne kan i store træk inddeles i folkeoplysende, almennyttige, sociale samt lokaldemokratiske foreninger.

Folkeoplysende foreninger jf. lov om folkeoplysning.

Der er pt. 265 godkendte folkeoplysende foreninger i Næstved Kommune.

Folkeoplysende foreninger omfatter idrætsforeninger, spejderforeninger, øvrige børne- og ungeforeninger samt aftenskoler og selvorganiserede foreninger.

Almennyttige foreninger jf. Kulturudvalgsbeslutning 6. august 2007.

Der er pt. 186 godkendte almennyttige foreninger i Næstved Kommune.

Almennyttige foreninger omfatter de kulturelle foreninger, de humanitære foreninger, interesseforeninger, pensionistforeninger og en del af de sociale foreninger (dem der har ønsket at blive godkendt til at kunne låne kommunale lokaler).

Frivillige sociale foreninger

Der findes pt. 172 frivillige sociale foreninger i Næstved Kommune.

De frivillige sociale foreninger omfatter patientforeninger, sygdomsbekæmpende foreninger og pårørendeorganisationer, foreninger til støtte for børn, unge og familier, humanitære foreninger (inkl. kirkelige og etniske minoritetsforeninger) samt andre foreninger (herunder bl.a. ældreforeninger, misbrugere, aktivitetshuse). Nogle af foreningerne er lokale foreninger under en større landsdækkende eller regional organisation.

Lokaldemokratiske foreninger

Næstved Kommune har pt. 15 Lokalråd, 32 bylaug og 15 borgerforeninger.

De lokaldemokratiske foreninger varetager på forskellig vis lokalområdets interesser og er initiativtagere i forhold til lokale aktiviteter og arrangementer. Lokalrådene har en vigtig rolle i forhold til at styrke sammenhængskraften lokalt, så både borgere og foreninger føler sig hørt, når Lokalrådet udtaler sig og samarbejder med kommunen.

Af lokalrådene indgår 7 også som almennyttige foreninger, idet de tidligere har lånt kommunale lokaler.

5. Foreningernes adgang til lokaler

De mange foreninger i Næstved Kommune har forskelligt brug af og behov for lokaler. For en stor del af foreningerne er adgangen til lokaler en grundlæggende forudsætning for foreningens aktiviteter, og for mange af foreningerne er det helt essentielt at have et fast lokale et bestemt sted på et bestemt tidspunkt. Det gælder fx for de fleste idrætsklubber, spejderforeninger, aftenskoler mv.

Næstved Kommune stiller folkeskoler, idrætsanlæg og andre offentlige lokaler til rådighed for voksenundervisning og foreningsaktiviteter. De foreninger, der ikke har en fast lokaleaftale, kan på Foreningsportalen booke ledige lokaler. Foreningerne skal betale et gebyr for lån af lokalerne.

I Foreningsportalen er der adgang til at booke mere end 350 lokaler fordelt på ca. 35 lokationer.

I alt blev lokalerne booket ca. 40.000 gange i 2014. Timemæssigt har lokalerne været booket ca. 250.000 timer i faste udlån (årsbookninger) og ca. 115.000 timer i øvrige bookninger. Tabellen angiver antallet af bookninger på de mest benyttede lokationer i 2014.

Frivilligcenter Næstved bliver ikke booket i foreningsportalen, men er taget med i oversigten for sammenligningens skyld.

Top 20 over mest bookede lokaler i 2014. Booket via Foreningsportalen	Antal bookninger i 2014
Grønnegades Kaserne	2120
Fladså Hallen	2110
Næstved Hallerne	1534
Sydpolen	1387
Herlufsholm IC	1385
Næstved Gymnasium	1047
Sydbyskolen afd. Parkvej	1015
Holsted Skole	1004
Kildemarksskolen	997
Kalbyrisskolen	993
Susålandets skole Glumsø	991
H. C. Andersensvej 24	988
Sct. Jørgens skole	971
Frivilligcenter Næstved (booket uden om foreningsportalen)	910
Glumsø Kro	886
Holmegårdsskolen	750
Herlufmagle Hallen	719
LI Næstved skolen Herlufsholm	699
Sjølundsskolen	683
Korskildeskolen	615

Lokaler på skoler

Bl.a. klasselokaler, mødelokaler, faglokaler, gymnastiksale, haller m.fl. Foreninger søger via Foreningsportalen. Tildeling af tider sker efter principperne i lov om folkeoplysning. Der betales gebyr efter takster fastsat af Byrådet.

Lokaler som primært er til foreningsaktiviteter

Af kommunale lokaler som primært er til foreningsaktiviteter skal bl.a. nævnes: Grønnegades Kaserne Kulturcenter, Sydpolen, Kornmagasinet, Folkemusikhuset, Glumsø Kro, Marvede gl. skole, Kildemarksvej 70 og H.C. Andersensvej 24.

Lokalerne søges og bookes via Foreningsportalen. Tildeling af tider sker efter principperne i lov om folkeoplysning. Der betales gebyr efter takster fastsat af Byrådet.

Lokalerne anvendes bl.a. til idræt, musik, sang, teater, dans, aftenskoleundervisning, øvrige kulturelle aktiviteter, omklædning og almindelig mødeaktivitet.

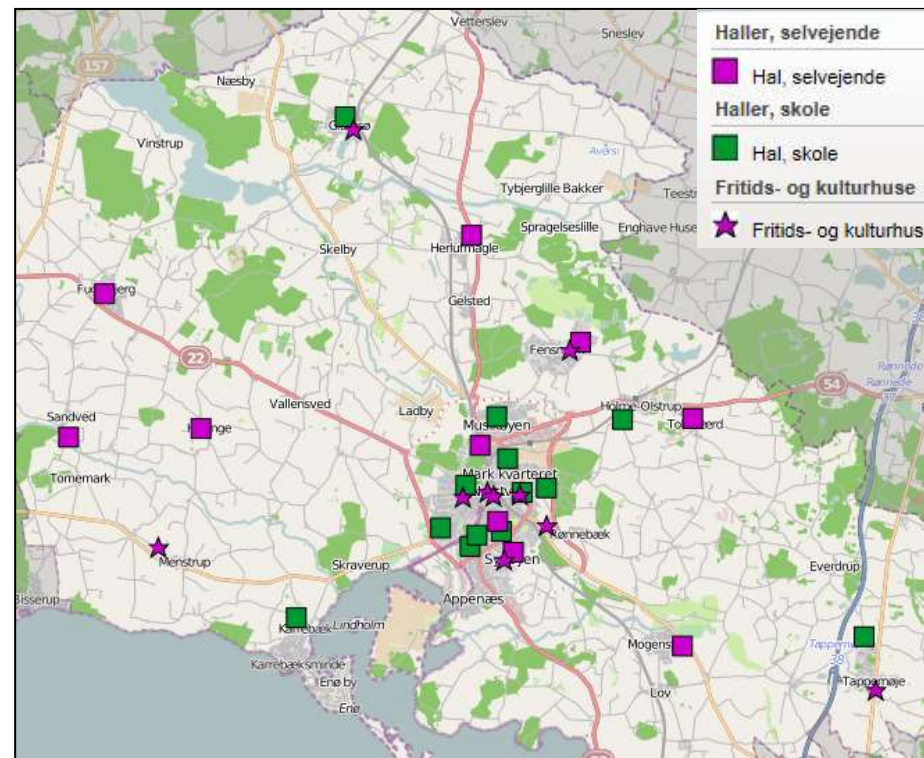
Selvejende haller

Næstved Kommune har indgået partnerskabsaftale med 11 selvejende haller. Godkendte folkeoplysende foreninger kan benytte lokalerne og kan modtage tilskud på 80/75% af lejen.

Foreninger søger via Foreningsportalen. Tildeling af tider sker efter principperne i lov om folkeoplysning. Der betales gebyr efter takster fastsat af Byrådet.

Øvrige kommunale lokaler

Nogle af de frivillige sociale foreninger har konkrete aftaler om brug af lokaler på forskellige kommunale institutioner, herunder bl.a. på ældrecentre. Et eventuelt lokalegebyr aftales mellem institutionen og foreningen.

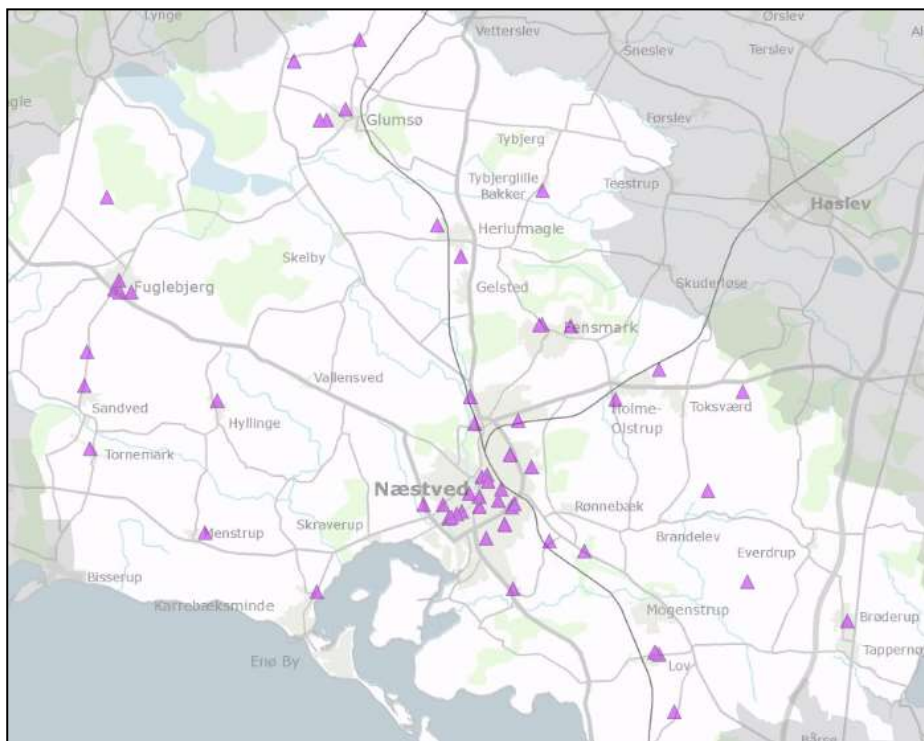


Placering af kommunale fritids- og kulturhuse, samt kommunale og selvejende haller.

Foreningers egne lokaler

Der er ca. 70 godkendte folkeoplysende foreninger, der har en aftale om at modtage lokaletilskud fra Næstved Kommune til deres egne lokaler. Af eksempler kan nævnes spejderhytter, fodbold-, tennis-, skyde- og vandsportsforeningers klubhuse, rideklubbers anvendelse af ridehaller, bowlingbaner samt aftenskolers undervisningslokaler.

Disse modtager tilskud til ejendommens almindelige vedligeholdelse og driftsudgifter med 80/75%. Tilskuddet gives kun til medlemmer (børn og unge) under 25 år.



Ca. 70 folkeoplysende foreninger får tilskud til egne lokaler. Halvdelen af foreninger er villige til at dele deres lokaler med andre foreninger.

Lokaler i Frivilligcenter Næstved

Frivilligcenter Næstved er et selvejende lokalt forankret frivilligcenter i Næstved centrum. Frivilligcentret har siden 1996 arbejdet for at skabe de bedst mulige betingelser for, at det frivillige sociale arbejde kan trives og udvikle sig.

Frivilligcenter Næstved har lejet sig ind i et hus på Farigmagsvej 22, 4700 Næstved. En del af de frivillige sociale foreninger benytter huset – både til rådgivning og til leje af lokaler til afholdelse af møder og diverse arrangementer.

Frivillighuset har en café samt et stort og et lille mødelokale, som foreninger eller andre grupper af aktive borgere kan leje mod en mindre betaling. Der er stor efterspørgsel på lokalerne, og de er således ofte booket et halvt år frem i tiden (det er ikke muligt at booke længere frem).

Frivilligcentret har haft 910 lokalebookninger i 2014. Herudover oplever de ofte at må give foreninger og aktive borgere afslag på lån af lokaler, da der ikke er plads, eller fordi der kun er ledigt på 1. salen, hvor det ikke er muligt for gangbesværede og kørestolsbrugere at komme op. Frivilligcentret oplyser, at de får flere henvendelser fra foreninger, der ønsker et fast ugentligt lokale, og at de ofte bruger en del tid på at guide foreningerne og/eller de aktive borgere hen til andre muligheder i forhold til at låne lokaler.

6. Kommunalt tilskud til foreningernes lokaler

Næstved Kommune støtter foreningslivet og de frivillige sociale foreninger med ca. 40 mio. kr. årligt til lokaler – enten direkte eller indirekte.

Drift af de kommunale fritidsbygninger

Driftsudgiften for de kommunale lokaler afholdes af Næstved Kommune. I 2014 blev der brugt ca. 9 mio. kr. på indvendig drift og vedligehold af de kommunale fritidsbygninger (bibliotekernes bygningsdrift er medregnet).

Lokaletilskud – folkeoplysende foreninger

Det samlede budget til lokaletilskud til folkeoplysende foreninger er på 11 millioner kr. Gebyrindtægten på 1,5 million kr. bruges til delfinansiering af lokaletilskud til godkendte folkeoplysende foreninger. Det betyder at nettobudget til lokaletilskud er på 9,5 mio. kr. Lov om folkeoplysning fastsætter rammerne for lokaletilskud og lokalegebyrer. Kulturudvalget har i forbindelse med budget 2015 bedt Fritidsudvalget om at realisere 300.000 kr. på lokaletilskudsområdet – og dermed er Næstved Kommune tæt på at skulle nedsætte lokalegebyret for at kunne reducere tilskudsprocenten yderligere..

Driftstilskud – selvejende haller

Driftsudgiften for selvejende haller afholdes af institutionen selv. Næstved Kommune giver et driftstilskud på ca. 20,5 mio. kr./år.

Lokaletilskud – de frivillige sociale foreninger

De frivillige sociale foreninger, der er godkendt som forening, kan som nævnt låne kommunale lokaler via Foreningsportalen mod at betale gebyr. Hvis foreningerne falder ind under enten §18 eller §79 i Serviceloven, kan de herefter søge om tilskud til at betale gebyret via Frivillighedspuljen.

I 2014 blev der givet 589.000 kr. fra §79 til lokaletilskud til frivillige sociale foreninger. I forhold til midlerne fra §18 blev der i 2014 brugt 1.248.652 kr. til "faste" aftaler, herunder Frivilligcenter Næstved, Frelsens Hær Krisecenter, Café Fuglen (Røde Kors, Fuglebjerg) samt tre ungdomsklubber (heraf en for sent udviklede unge).

Top 30 over lokaletilskud i 2014 til foreninger i Næstved Kommune

Foreningens Navn	Lokaleforhold	Lokaletilskud (2014/2016)
DOF Næstved Aftenskole	Eget lokale Timelejede lokaler	325.500
Næstved Tennis – hal	Eget lokale	292.814
Næstved Sportsrideklub	Eget lokale	221.365
Næstved IF – fodbold	Eget lokale	192.706
Fladså Rideklub	Eget lokale	140.000
Suså Rideklub	Eget lokale	132.600
FDF Næstved	Eget lokale	99.750
De gule spejdere, 1. Næ.Trop & Flok	Eget lokale	80.000
Næstved Bokseklub	Eget lokale	77.000
Næstved Sejlklub, inderhavn Karr	Eget lokale	70.659
Næstved Bicycle Club	Eget lokale	68.353
HG Hovedafdeling	Eget lokale	54.353
KFUM-Spejderne Herlufmagle	Eget lokale	51.975
Peder Bodil Spejderne – DDS	Eget lokale	47.435
Næstved Roklub	Eget lokale	45.000
KFUM-Spejdere, Herlufsholm Gruppe	Eget lokale	44.471
LOF Næstved Sekretariat	Timelejede lokaler	44.100
KFUM Fensmark	Eget lokale	37.000
DDS Næstved Tonkawa waingunga	Eget lokale	36.000
FOF Syd- og Vestsjælland	Timelejede lokaler	35.044
KFUM-spejderne, Hammer Gruppe	Eget lokale	34.588
DSU - Dansk Socialdemokratisk ungdom	Eget lokale	32.612
KFUM Glumsø	Eget lokale	32.612
KFUM-spejderne Toksværd	Eget lokale	32.612
KFUM-spejderne i Hyllinge	Eget lokale	28.659
Fuglebjerg IF	Eget lokale	27.671
Suså Rideklub - rytterstue	Eget lokale	25.422
KFUM spejderne Fuglebjerg	Eget lokale	25.200
De grønne pigespejdere i Næstved	Eget lokale	25.000
Næstved Rollespils Forening	Eget lokale	23.000

7. Resultat af spørgeskemaundersøgelser

Der er udarbejdet to forskellige spørgeskemaundersøgelser med henblik på at afdække foreningernes brug af og behov for lokaler. Den første undersøgelse var målrettet de frivillige sociale foreninger. Denne undersøgelse blev gennemført i oktober 2014 af Frivilligråd Næstved.

Den anden undersøgelse var målrettet de folkeoplysende og de almennyttige foreninger registreret i Foreningsportalen. Den blev gennemført februar 2015. Der er 35 foreninger, der har fået begge spørgeskemaundersøgelser.

De frivillige sociale foreningers brug af og behov for lokaler

Resultat af spørgeskemaundersøgelsen fra oktober 2014

Næstved Frivilligråd har på baggrund af flere foreningers udmeldinger om mangel på egnede lokaler flere gange drøftet mulighederne for et Foreningernes Hus i Næstved Kommune. Denne drøftelse resulterede i, at Frivilligrådet i efteråret 2014 gennemførte en spørgeskemaundersøgelse for at afdække de frivillige sociale foreningers brug af og behov for lokaler. Det skal dog understreges, at der ikke blev spurgt specifikt til et ønske om et Foreningernes Hus

Spørgeskemaet blev sendt ud til de ca. 170 foreninger, og der var 70 foreninger, der besvarede spørgeskemaet helt eller delvist, hvilket svarer til en svarprocent på ca. 41 pct. Alle typer og størrelser af foreninger repræsenteret.

Resultaterne kort fortalt:

- De frivillige sociale foreninger i Næstved kommune er utrolig kreative i forhold til at finde lokaler til både møder og aktiviteter.
- De frivillige sociale foreninger holder til mange forskellige steder rundt om i kommunen – både i kommunale, erhvervsmæssige og private lokaler.
- En del foreninger giver udtryk for, at der mangler egnede lokaler både til mindre og større møder og arrangementer.
- Det er problematisk, at Frivilligcenter Næstved ikke er egnet til møder for handicappede og til større møder, og at der ikke er mulighed for opbevaring af materialer i skabe.
- Der er stor forskel på, om og hvor meget foreningerne selv betaler for at låne lokalerne.

Det foreningerne primært peger på som vigtige i forhold til lokaler er:

- Køkkenfaciliteter som fx køleskab, kaffemaskine og elkedel (82%)
- Lokaler som det er let at komme til med offentlig transport (71%)
- Elektronisk udstyr som fx pc, tv, projektor (59 %)
- Lokaler vi ikke skal betale for (51%)
- Lokaler der kan bookes fleksibelt (47%)
- Handicaptilgængelighed (45%)
- Lokaler til større arrangementer (43%)
- Lokaler med mulighed for fast booking på bestemte dage (41%)

Herudover nævnes skabe til opbevaring af bl.a. materialer som en vigtig ting af flere foreninger. Teleslynge til hørehæmmede nævnes også som vigtigt.

I undersøgelsen er foreningerne som nævnt ikke blevet spurgt direkte til ønsket om et Foreningernes Hus, men Frivilligrådet mener fortsat, at et Foreningernes Hus vil kunne:

- opfylde mange af de ønsker, som foreningerne har peget på som værende vigtige i forhold til lokaler.
- skabe nogle gode rammer for de frivillige sociale foreninger i Næstved Kommune.
- kombineres med Frivilligcenter Næstved i andre lokaler.
- gøre det lettere for gangbesværede og handicappede at benytte lokaler
- styrke samarbejdet mellem de frivillige sociale foreninger og evt. med andre foreninger
- få frivilligheden til at blomstre endnu mere i Næstved Kommune...

De samlede resultater af spørgeskemaundersøgelse findes i bilagsrapport 1.

De folkeoplysende og almennyttige foreningers brug af lokaler

Resultat af spørgeskemaundersøgelsen fra februar 2015

Spørgeskemaet blev sendt ud til 426 foreninger folkeoplysende og almennyttige foreninger, der er registeret i foreningsportalen. 42 af spørgeskemaerne kom retur pga. ugyldige mailadresser. Af de resterende 384 udsendte spørgeskemaer har 283 foreninger besvaret undersøgelsen, dvs. at svarprocenten har været ca. 74%.

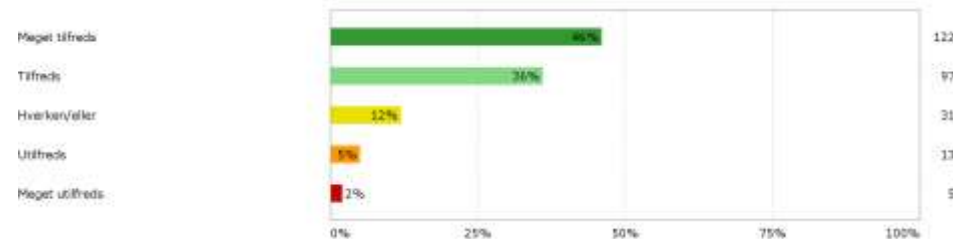
Hvilke typer af lokaler benytter foreningerne fortrinsvist.

- 35 % har angivet at benytte eget lokale/hus.
- 16 % har angivet at benytte lokaler hos private.
- 11 % har angivet at benytte forsamlings- eller Menighedshus.
- De øvrige har angivet at de benytter kommunale/selvejende lokaler.

Hvor tilfredse er foreningen med muligheden for at kunne benytte lokaler i jeres område

- 82 % angiver at være meget tilfreds/tilfreds.
- 7 % angiver at være utilfreds/meget utilfreds.

Hvor tilfredse er I med muligheden for at kunne benytte lokaler i jeres område?



Plads: hvordan dækker de lokaler, I har adgang til, jeres behov for plads
81 % angiver at de normalt har passende med plads og 3 % angiver at have for meget plads. 16 % angiver at have for lidt plads.

Timer: Dækker, det antal timer i har nu, jeres behov

87 % angiver at de normalt har passende med timer og 3 % angiver at have for mange timer. 10 % angiver at de normalt har for lidt timer.

Egnethed: Hvordan er lokalerne egnet til jeres aktiviteter

93 % angiver Godt og Passende.

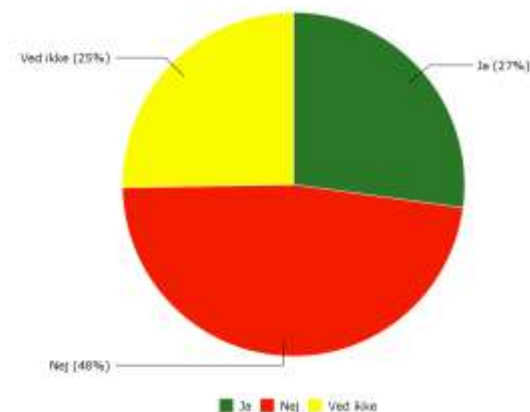
7 % angiver Dårligt

Foreninger er blevet spurgt om pladsen i lokalerne, tiden og lokalernes egnethed. Besvarelsenerne giver en gennemsnitlig positiv besvarelse på 86%. Der er en geografisk ensartethed i besvarelsenerne

Svar på spørgsmål om et centralt placeret "Foreningernes hus"

Har din forening ønske om et centralt placeret "Foreningernes Hus" i Næstved?:

27% af har svaret "Ja", 48% har svaret "Nej" og 25% har svaret "Ved ikke"



Har din forening ønske om et centralt placeret "Foreningernes hus" i Næstved?

Hvor ofte vil I tro, at I vil benytte et centralt placeret "Foreningernes Hus" i Næstved

13 % har svaret Sikkert flere gange om ugen / flere gang om måneden.

40 % har svaret Sikker flere gange om året / 1-2 gange om året.

47 % har svaret Sikkert aldrig

Af de 145 foreninger der primært bruger lokaler i Næstved By

Har din forening ønske om et centralt placeret "Foreningernes Hus" i Næstved

62 foreninger har svaret "Ja" (dvs. 43%). Resten har svaret Nej og Ved ikke.

16 af 62 der har svaret "ja" har angivet at være frivillige sociale foreninger.

Af de 145 har:

- 30 foreninger har angivet, at de sikkert vil benytte det flere gange om ugen / om måneden.
- 43 foreninger har angivet "Sikkert flere gange om året"
- 31 har angivet "1-2 gange om året"
- 41 har angivet "Sikkert aldrig"

De 30 foreninger der har angivet, at de vil benytte huset flere gange om ugen eller flere gange om måneden, fordeler sig således:

- 10 af disse er frivillige sociale foreninger,
- 5 er aftenskoler,
- 4 idrætsforeninger
- 11 er kulturelle/øvrige foreninger.

Ser man på besvarelse vedr. timer/behov er der ca. 15 af de 145 foreninger der angiver at de normalt har for få lokaletimer.

I undersøgelsen er der også spurgt til villigheden til at lade andre benytte foreningen eget hus.

126 har angivet at have eget hus/lokale.

63 har angivet at være villige til at lade andre benytte deres lokale/hus i høj eller nogen grad.

Ud af 241 besvarelser har 77 angivet, at det kunne være relevant at låne plads hos andre i høj og nogen grad.

Svarene peger på, at der villighed og derfor et potentiale for andre foreninger for at kunne låne lokaler hos andre foreninger.

De samlede resultater af spørgeskemaundersøgelse findes i bilagsrapport 2.